

Кингдомино[®]

ВЕЛИКАНСКА ЕРА

Правила

Вносител:

ФАНТАСМАГОРИЯ ООД
София, ул. Лъвски рид 6
kingdom@fantasmagoria.bg
www.BigBag.bg
www.fantasmagoria.bg

Превод: Красимира Димитрова



FANTASMAGORIA
GAMES

Съдържание:

- ✦ 6 фигурки на великани
- ✦ 1 кула за теглене на плочки
- ✦ 1 3D картонен замък
- ✦ 1 стартова плочка
- ✦ 2 фигурки на крале (кафяви)
- ✦ 1 блокче за резултата
- ✦ 12 домино плочки
- ✦ 6 плочки с великани (букви от А до F)
- ✦ 6 плочки със стъпки (числа от 49 до 54)
- ✦ 17 плочки с предизвикателства

Въведение

Пазете се - Великаните идват!

Дочули историите за амбициозни крале и кралици, завзели обширни земи изпълнени с безкрайни богатства, те искат част от реколтата, добитъка и златото и са тук да предявят претенциите си! За ваш късмет са алчни толкова, колкото са и наивни. Изберете правилната стратегия, за да ги задържите далеч от владенията си и да ги прогоните към съседните кралства. Но бъдете внимателни, всеки знае, че великаните лесно се отклоняват от целта си, така че очаквайте вашите съперници да се опитат да направят същото!

Това разширение въвежда нови предизвикателства и пети играч към Кингдомино или Куиндомино (Queendomino).

Подготовка за игра

☞ Добавете всички компоненти от разширението към компонентите от Кингдомино или Куиндомино:

☞ В зависимост от броя на играчите, всеки взима:

- ◆ при 2-ма играчи: 2 фигурки на крале, стартова плочка и замък в своя цвят.
- ◆ при 3-ма до 5-ма играчи: 1 фигурка на крал, стартова плочка и замък в своя цвят.

☞ 48-те домино плочки от базовата игра се размесват с 12-те плочки от разширението (с изображение на великан или стъпки) с номерираната страна нагоре.

☞ Поставете всички плочки в кулата с терена надолу. Отворът в долната част под вратата на кулата служи да изтегляте плочките една по една.

☞ Размесете старателно плочките с предизвикателство с лицето надолу. Поставете ги на купчина и разкрийте най-горните две плочки. Останалите плочки не се използват в тази игра и се връщат в кутията.

Ход на играта

Следвайте правилата от Кингдомино или Куиндомино за избиране и добавяне на плочки към кралствата.

Плочките с великани и стъпки от това разширение се използват по нормален начин, с изключение на това, че ви дават допълнителни действия, но без да се променя начина им на избиране и добавяне към кралствата.

Тази книжка съдържа само допълнителните правила, които това разширение въвежда.

✦ Подредба на редиците с домино плочки:

Без значение какъв е броят на играчите, поставяйте **ВИНАГИ** по 5 плочки в редица. Помнете, трябва да ги подреждате с номерираната страна нагоре във възходящ ред.

Някои плочки имат букви вместо числа. Когато изтеглите такива плочки, подредете ги по азбучен ред и ги поставете **ПРЕД** плочките с цифри.

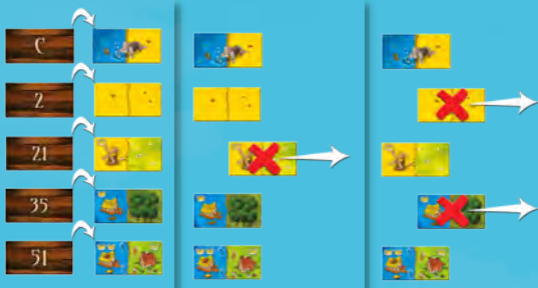
Накрая обърнете плочките със страната с терена нагоре.

В игра с по-малко от 5-ма играчи, изчистете 1 или 2 плочки преди да започнете да избирате. Изчистете средната плочка при игра с 2-ма или 4-ма играчи и втората и четвъртата при игра с 3-ма.

5-ма играчи

2-ма и 4-ма играчи

3-ма играчи



Плочки с великани:

На теренната страна на б-те плочки с букви са изобразени великани. Когато изберете някоя от тези плочки, това значи, че в кралството ви е нахлул великан.



Щом добавите тази плочка в кралството си, **ТРЯБВА** да вземете една фигурка на великан и да я поставите на която и да е корона в кралството си (по ваш избор). Ако нямате корони в момента на добавяне на плочката с великан, няма нужда да слагате фигурка в кралството си и в този случай плочката няма ефект.

В края на играта короната, закрыта от фигурка на великан, не се оценява.

Плочки със стъпки на великан:

На плочките с числа от 49 до 54 са изобразени стъпки на теренната страна. Когато добавяте такава плочка към кралството си, може да прогоните от там една фигурка на великан и да я дадете на друг играч. Този играч трябва да я постави върху корона в кралството си (по свой избор). Ако няма великани в кралството ви в момента на добавяне на плочката със стъпки, тази плочка няма ефект.



Важно: Не може да изчистите плочка, ако има поне един възможен начин да бъде добавена към кралството ви, спазвайки правилата за свързване от базовата игра.


Плочки с предизвикателства:

Вариантите от базовата игра Кингдомино “Средното кралство” (получавате 10 допълнителни точки, ако замъкът ви е в центъра на кралството) и “Хармония” (получавате 5 допълнителни точки, ако кралството ви е пълен квадрат, т.е. нямате изчистени плочки) вече са включени към 17-те плочки с предизвикателство, които идват с това разширение. Тези бонуси са приложими, само ако плочките им бъдат изтеглени в тази игра.

В началото на всяка игра теглите и обръщате 2 от 17-те плочки с предизвикателства. Всяка от тях указва определен начин, по който получавате допълнителни точки в края на играта:

Местен Бизнес: получавате по 5 допълнителни точки за всеки квадрат от указания терен, който се намира до замъка ви, вкл. и диагонално (не е нужно отвсякъде).


Четириите края на кралството: получавате по 5 допълнителни точки за всеки квадрат от указания терен, който се намира в някой от 4-те края на кралството ви.



Хармония: получавате 5 допълнителни точки, ако кралството ви е пълен квадрат (нямате изчистени плочки).




Средното кралство: получавате 10 допълнителни точки, ако замъкът ви е в центъра на кралството (дори когато кралството ви не е завършено).



Затъмненият край: получавате 20 допълнителни точки, ако замъкът ви е в един от 4-те края на кралството.

Людостта на величието: получавате по 10 допълнителни точки за всеки 3 квадрата с корони, които са един до друг, вкл. и диагонално. Короните може да са на квадрати с различен тип терен.



Печалният крал: получавате по 10 допълнителни точки за всяка област от поне 5 квадрата с житни поля, гори, езера или ливади, в която няма корони.

